

製品仕様

型式	TAC-S11	
大同電鍋対応機種	Lサイズ (10合) 大同電鍋	
素材	SUS 304 ステンレススチール	
寸法と重量	蒸し皿	リング
製品寸法 (mm)	Ø264 x 32H	Ø282 x 77H
製品重量 (g)	310	430



公式サイト



公式ショップ



YouTube



Instagram



X (Twitter)

大同日本株式会社

〒101-0021 東京都千代田区外神田六丁目14番地7号 VORT 末広町四階


TEL: 03-5688-2187

FAX: 03-5688-2183

<https://dennabe-official.tatung.co.jp/>



大同電鍋Lサイズ専用蒸し皿セット TAC-S11

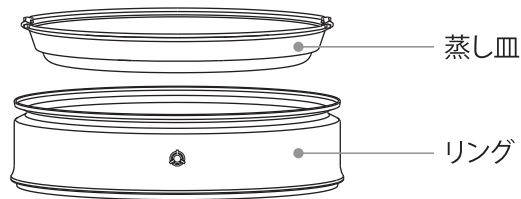


取扱説明書

注意事項

1. 本製品を初めて使用する際は、中性洗剤でよく洗ってからご使用ください。
2. 電鍋を平坦な台の上に置いてから、ご使用ください。
3. 加熱中、電鍋や蒸し皿、リングは高温になりますので、移動しない、また、触れないようにご注意ください。少し冷ましてからご移動ください。

部品名称



使用方法

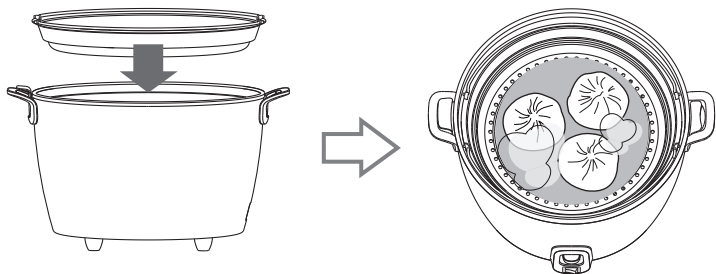
1. 蒸したい料理を蒸し皿に並べ、電鍋に順に重ねます。
2. 蒸し時間に応じて、計量カップで必要な水量を電鍋の外鍋に注ぎます。
* 外鍋の水量は、料理の量やお好みの食感に応じて調整してください。
3. 電鍋の外鍋蓋を閉め、スイッチを押して加熱を開始します。スイッチが跳ね上がった後、蒸し皿やリングが適切な温度に下がるまで少々お待ち、料理を取り出してお召し上がりください。

組み合わせのバリエーション

① 蒸し皿を外鍋に設置:

蒸し皿のみを使い、外鍋の上縁にのせて、外鍋蓋をする。

調理する食材に合わせて、お茶碗やお皿などの耐熱容器を使うことも可能。

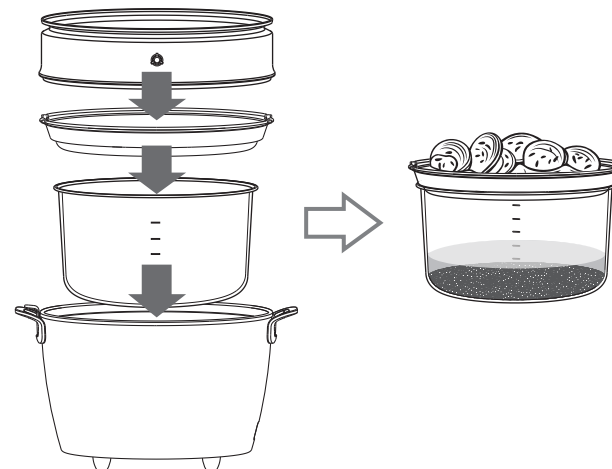


② 蒸し皿を内鍋に設置:

蒸し皿を内鍋の上縁にのせて、リングを置き、外鍋蓋をする。

蒸し皿に効率的な蒸気の通り道があり、内鍋と併せて同時調理ができる。

例: 魚介類や鶏肉を蒸し皿に並べ、内鍋にお米を入れて調理すると、美味しい炊き込みご飯が出来上がる。



③ 蒸し皿をリングに設置:

リングを外鍋上縁にのせてから、蒸し皿をリングの上縁に置く。

電鍋本体の調理空間を増やすことで、上層・下層の同時料理もできる。

